

★ 15 MAR. 2018 ★

Prot. N. 88-2018/RS/PRES

PROCEDURA ANNUALE DI VERIFICA DEI PARAMETRI DELL'EVR - 2018

Il giorno 12 marzo 2018, presso la sede di Ance Palermo, al fine di discutere sul tema in epigrafe sono convenuti:

in rappresentanza di Ance Palermo:

- Fabio Sanfratello, Presidente

in rappresentanza di Fillea-CGIL:

- Francesco Piastra, Segretario Generale

in rappresentanza di Filca CISL:

- Paolo D'Anca, Segretario Generale

in rappresentanza di Feneal UIL:



- Ignazio Baudo, Segretario Generale.

Si premette

- che gli artt. 12 e 46 del Contratto Integrativo del C.C.N.L., sottoscritto in data 19 aprile 2010, hanno introdotto l'istituto dell' Elemento Variabile della Retribuzione (EVR), in sostituzione dell' Elemento Economico Territoriale,
- che l'accordo nazionale del 1 luglio 2014 ha modificato le precedenti modalità di calcolo dell'EVR riducendo a quattro i parametri di riferimento (di cui uno da fissare in sede territoriale) e fissandolo al 4% dei minimi in vigore alla data del 1 luglio 2015;
- che con il contratto integrativo provinciale 2016 è stato concordato di applicare l'EVR , In sede territoriale, considerando quale quarto indicatore la diminuzione del numero di ore di cassa integrazione rilevati dalla Cassa Edile e attribuendo a ciascuno degli indicatori l'incidenza ponderale del 25%.

Alla luce di quanto sopra, al fine di provvedere alla determinazione annuale dell'EVR, le parti hanno verificato gli indicatori per la verifica dell'andamento congiunturale del settore e dei risultati conseguiti in termini di produttività, qualità e competitività nel territorio, e che sono:

- 1- Numero dei lavoratori iscritti in Cassa Edile;
- 2- Monte salari denunciato in Cassa Edile;
- 3- Ore denunciate in Cassa Edile;
- 4- Diminuzione del numero di ore di cassa integrazione rilevati dalla Cassa Edile.



Come indicato nella tabella ALLEGATO 1, per il triennio di riferimento, il risultato del confronto è il seguente:

- 1- Numero dei lavoratori iscritti in Cassa Edile: negativo
- 2- Monte salari denunciato in Cassa Edile: negativo
- 3- Ore denunciate in Cassa Edile: negativo
- 4- Numero di ore di cassa integrazione rilevati dalla Cassa Edile: positivo

A tutti gli indicatori di cui sopra verrà attribuita l'incidenza ponderale del 25%.

A seguito di ciò le parti determinano che l'incidenza dell'EVR è dell' 1% dei minimi in vigore alla data del 1° luglio 2015, i cui valori sono indicati nella tabella ALLEGATO 2.

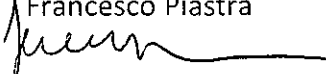
Ciò premesso, le parti concordano che:

- il valore dell'EVR sopra determinato decorrerà dal 1 aprile 2018,
- che esso avrà validità fino al 30 giugno 2019, e in ogni caso fino a nuovo accordo,
- che per i periodi antecedenti al 1 aprile 2018 si applicheranno i valori determinati con verbale del 14 febbraio 2017,
- che per le realtà aziendali per le quali non è determinabile il volume di affari IVA (per esempio enti pubblici, onlus, etc.) la verifica aziendale dell'EVR non avrà luogo e saranno immediatamente applicabili i parametri verificati in sede provinciale.


**Per Ance Palermo:**

Fausto Sanfratello  
**ANCE PALERMO**  
**IL PRESIDENTE**  
Fausto Sanfratello

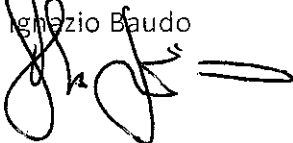
**Per Fillea-CGIL:**

Francesco Piastra  


**Per Filca CISL:**

Paolo D'Anca  


**Per Feneal UIL:**

Ignazio Baudo  


# DETERMINAZIONE EVR - CCNL 19 APRILE 2010

## PARAMETRI

1° PARAMETRO	LAVORATORI ISCRITTI CASSA EDILE			
	2013-2014	2014-2015	2015-2016	2016-2017
TRIENNIO DI RIFERIMENTO	11.320	11.868	11.072	9.821
TRIENNIO PRECEDENTE	11.868	11.072	11.072	
MEDIA				(-)
	10.920			11.420

2° PARAMETRO	SALARI CASSA EDILE			
	2013-2014	2014-2015	2015-2016	2016-2017
TRIENNIO DI RIFERIMENTO	109.933.000	117.301.000	118.522.000	100.110.760
TRIENNIO PRECEDENTE	117.301.000	117.301.000	118.522.000	
MEDIA				(-)
	111.977.920			115.252.000

3° PARAMETRO	ORE DENUNCIATE IN CASSA EDILE			
	2013-2014	2014-2015	2015-2016	2016-2017
TRIENNIO DI RIFERIMENTO	8.416.086	8.907.922	8.873.652	7.601.926
TRIENNIO PRECEDENTE	8.907.922	8.907.922	8.873.652	
MEDIA				(-)
	8.461.167			8.732.553

4° PARAMETRO	RAPPORTO TRA LE ORE DI C.I.G. E ORE DENUNCIATE IN CASSA EDILE			
	2013-2014	2014-2015	2015-2016	2016-2017
TRIENNIO DI RIFERIMENTO	6,20%	6,11%	4,49%	2,14%
TRIENNIO PRECEDENTE	6,11%	6,11%	4,49%	
MEDIA				(+)
	4,25%			5,60%

**CALCOLO EVR**

PARAMETRO	INCIDENZA	+/-	TETTO MAX.
ISCRITTI CASSA EDILE	25,00%	0	4%
SALARI CASSA EDILE	25,00%	0	4%
ORE DENUNCIATE IN C.E.	25,00%	0	4%
ORE DI C.I.G./ORE DENUNCIATE	25,00%	1	4%
SOMMA			1%

**MONETIZZAZIONE**

OPERAI	OP. SPECIALIZZATO			OP. QUAL. 2° livello	OP. COMUNE 1° livello	DISC. SENZA ALLOGGIO	DISC. CON ALLOGGIO
	4° livello	3° livello	2° livello				
Paga base oraria (01.07.2015)	6,80	6,31	5,68	4,86	4,37	3,89	
EVR orario	0,07	0,06	0,06	0,05	0,04	0,04	

IMPIEGATI	OP. QUAL.					OP. COMUNE 1° livello	DISC. SENZA ALLOGGIO	DISC. CON ALLOGGIO
	7° livello	6° livello	5° livello	4° livello	3° livello			
Stipendio (01.07.2015)	1.680,71	1.512,63	1.260,52	1.176,51	1.092,46	983,22	840,36	
EVR mensile	16,81	15,13	12,61	11,77	10,92	9,83	8,40	